

# CMEI HOSANNAH DE OLIVEIRA

NOME: \_\_\_\_\_

PROFESSORA: Camila Telles      GRUPO: 3

## ATIVIDADES - ED. INFANTIL

- 1) LAVAR AS MÃOS COM FREQUÊNCIA É A MELHOR FORMA DE COMBATER O CORONAVÍRUS. PINTE BEM BONITO O DESENHO ABAIXO




- 2) COM A AJUDA DE UM ADULTO, DESTAQUE, RECORTE E COLE ABAIXO, RÓTULOS DE PRODUTOS QUE NOS AJUDAM A MANTER A HIGIENE. EXEMPLO: PASTA DE DENTE, SHAMPOO, SABONETE, DESINFETANTE.

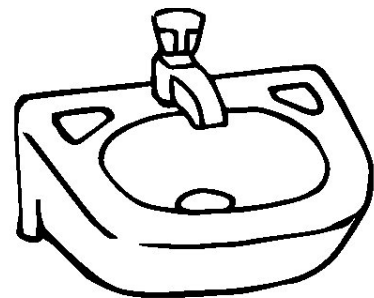
# PROCURE O CAMINHO



**AJUDE LELE A  
CHEGAR NA PIA  
PARA LAVAR AS  
MÃOS!**



3)



4) FAÇA UM X NOS PRODUTOS QUE USAMOS PARA MANTER A NOSSA HIGIENE.



5) VEJA ABAIXO O NOME DO VÍRUS QUE ESTÁ PREOCUPANDO O MUNDO E RESPONDA AS PERGUNTAS:

# CORONAVÍRUS

a) QUANTAS LETRAS TEM ESSA PALAVRAS? \_\_\_\_\_


b) QUAL A PRIMEIRA LETRA? \_\_\_\_\_

c) QUAL A ÚLTIMA LETRA? \_\_\_\_\_

d) SEU NOME TEM ALGUMA DESSAS LETRAS? QUAL? \_\_\_\_\_

e) QUANTAS VEZES APARECE A LETRA O? \_\_\_\_\_

f) DESENHE ABAIXO COMO VOCÊ ACHA QUE ELE É.



## 6) ATIVIDADE PRÁTICA

### **Assistir ao desenho “Daniel Tigre: O que fazemos no banheiro”**

<https://www.youtube.com/watch?v=zoc6nhuAysc>

Oferecer uma porção de tinta guache e pedir que a criança cubra toda a mão com movimentos de lavagem. Proporcione o entendimento de que toda a mão deve estar coberta para que a lavagem esteja bem feita. Após a tinta, refazer o movimento com água e sabão.

No espaço abaixo, deixe um carimbo da mão coberta de tinta.



- 7) Relembrar a historinha do Daniel Tigre e frisar a importância de ir ao banheiro assim que desejarmos. Lembrar da importância de lavar as mãos com frequência.

Seguindo a ideia de higiene, solicitar que, durante o banho, a criança também ajude algum brinquedinho (melhor que seja boneco) a ficar limpinho. Ofereça sabonete, água e escovinha.

ABAIXO, REGISTRE ESSA VIVÊNCIA COM DESENHO OU FOTOGRAFIA

