

Secretaria da
Educação



BLOCO DE ATIVIDADES
REGULARIZAÇÃO DE FLUXO
SE LIGA

QUERIDAS ALUNAS E QUERIDOS ALUNOS,

VOCÊS ESTÃO RECEBENDO ESSE “**BLOCO DE ATIVIDADES**” PARA SEREM REALIZADAS DURANTE O PERÍODO DE SUSPENSÃO DE AULAS. CADA BLOCO DE ATIVIDADES DEVERÁ SER RESPONDIDO SEMANALMENTE COM O APOIO DE SEUS FAMILIARES.

SOLICITAMOS QUE RESPEITEM O CRONOGRAMA DE ENTREGA DAS ATIVIDADES. A CADA SEMANA, O SEU RESPONSÁVEL IRÁ NA SUA ESCOLA ENTREGAR O BLOCO RESPONDIDO E PEGARÁ UM NOVO.

ESPERAMOS NOS REENCONTRAR EM BREVE

SECRETARIA MUNICIPAL DA EDUCAÇÃO

ORIENTAÇÕES:

- ANTES DE RESPONDER O **BLOCO DE ATIVIDADES**, PROCURE UM LUGAR TRANQUILO E AGRADÁVEL EM SUAS CASAS.
- ORGANIZEM OS MATERIAIS QUE IRÃO PRECISAR, COMO LÁPIS, BORRACHA, CANETA, ETC.
- SE TIVER UM DICIONÁRIO EM CASA, É UMA BOA HORA PARA CONSULTÁ-LO, CASO FIQUE COM DÚVIDA DO SIGNIFICADO DE ALGUMA PALAVRA OU ESCRITA DE ALGUM TERMO/VOCÁBULO.
- LEIA COM ATENÇÃO ANTES DE RESPONDER.
- SE PRECISAR DE AJUDA, PROCURE ALGUÉM DE SUA FAMÍLIA PARA TE AUXILIAR.
- DEPOIS DE REALIZAR AS ATIVIDADES, FAÇA UMA REVISÃO PARA VERIFICAR SE RESPONDEU TODAS AS QUESTÕES.

ESCOLA:

NOME:

PERÍODO: 29 DE JUNHO A 03 DE JULHO DE 2020

Atividade 1: 29 de junho de 2020

RECEITA: PÃO DE QUEIJO

INGREDIENTES

- 2 XÍCARAS DE FARINHA DE TRIGO
- 1 XÍCARA DE MAISENA
- 1 XÍCARA DE LEITE
- 1 XÍCARA DE ÓLEO
- 1 XÍCARA DE QUEIJO PARMESÃO OU MINAS
- 3 OVOS INTEIROS
- 1 COLHER DE CHÁ DE SAL

MODO DE PREPARO

BATA TUDO NO LIQUIDIFICADOR, MENOS O QUEIJO;

DESPEJE TUDO EM UMA VASILHA E MISTURE COM O QUEIJO JÁ RALADO;

LEVE AO FORNO EM FORMINHAS DE EMPADA UNTADAS POR 20 MINUTOS.

FAÇA A LEITURA DA RECEITA DO PÃO DE QUEIJO E RESPONDA :

1. ESSA RECEITA SERVE PARA:

- A) () ORIENTAR O PREPARO DE ALIMENTOS.
- B) () INDICAR QUAIS SÃO OS INGREDIENTES MAIS IMPORTANTES.

2. QUAIS SÃO AS PARTES EM QUE A RECEITA ESTÁ DIVIDIDA?


- () INÍCIO, MEIO E FIM
- () INGREDIENTES E MODO DE PREPARO


3. QUAIS SÃO OS INGREDIENTES UTILIZADOS NA RECEITA ?

Atividade 3: 01 de julho de 2020

UMA IMAGEM MUITAS EMOÇÕES

1. NO BRASIL HÁ MUITOS ANIMAIS, DE ACORDO COM AS FIGURAS, RESPONDA: QUAL O NOME DOS ANIMAIS ABAIXO? FAÇA UMA FRASE USANDO O NOME DELES.









Atividade 4: 02 de julho de 2020

MATEMÁTICA
ESTRANGEIROS FAMOSOS



FORTE: DOMÍNIO PÚBLICO

LEIAM O TEXTO ABAIXO COM ATENÇÃO:

EM 03 DE NOVEMBRO DE 1957, A CADELA LAIKA ERA ENVIADA AO ESPAÇO A BORDO DE SPUTNIK II. MORREU ENTRE CINCO E SETE HORAS DEPOIS DO LANÇAMENTO, MUITO ANTES DO ESPERADO PELA EQUIPE RUSSA.

QUESTÕES:

1. QUAL NOME DA CADELA QUE FEZ UMA VIAGEM SEM VOLTA A BORDO DA SPUTNIK II?

2. EM QUAL DATA OCORREU A VIAGEM?


3. FAÇA UMA ENTREVISTA COM TODAS AS PESSOAS QUE MORAM NA MESMA CASA QUE VOCÊ E COMPLETE A TABELA ABAIXO:

PARENTESCO	DIA DO NASCIMENTO	MÊS DO NASCIMENTO
MEU PAI		
MINHA MÃE		
IRMÃO		
IRMÃ		

Atividade 5: 03 de julho de 2020

OS FAMOSOS QUE MORAM COMIGO

CONSIDERANDO NOSSOS FAMILIARES (PAI, MÃE, IRMÃOS, PRIMAS, PRIMOS, TIAS, TIOS E AVÓS) TAMBÉM FAMOSOS. DESENHE SUA FAMÍLIA E RESPONDA:



A) QUAL É A PESSOA MAIS NOVA DA SUA CASA?

B) QUEM TEM MAIS DE 18 ANOS?

MEDIDAS DE TEMPO

NA MATEMÁTICA, EXISTEM DIVERSAS UNIDADES DE MEDIDA DE TEMPO, POR EXEMPLO: A HORA, O DIA, O MÊS, O ANO E O SÉCULO. PODEMOS CARACTERIZAR O TEMPO COMO SENDO A DEMARCAÇÃO DE UM PERÍODO EM QUE ACONTECE OU ACONTECEU UM FATO.

VAMOS LÁ!

1. COMPLETE AS FRASES ABAIXO, PENSANDO NO RELÓGIO:

A) QUANTOS SEGUNDOS TEM 1 MINUTO?

B) QUANTOS MINUTOS TEM 1 HORA?

2. PENSANDO NO DIA E NO MÊS, COMPLETE AS SEGUINTE FRASES:

A) QUANTOS DIAS TEM 1 SEMANA? _____

B) QUANTOS MESES TEM 90 DIAS? _____

C) QUANTOS MESES TEM 1 ANO? _____